

Inwestycja: NOVY JANISZEW
Janiszew ul. Zachodnia

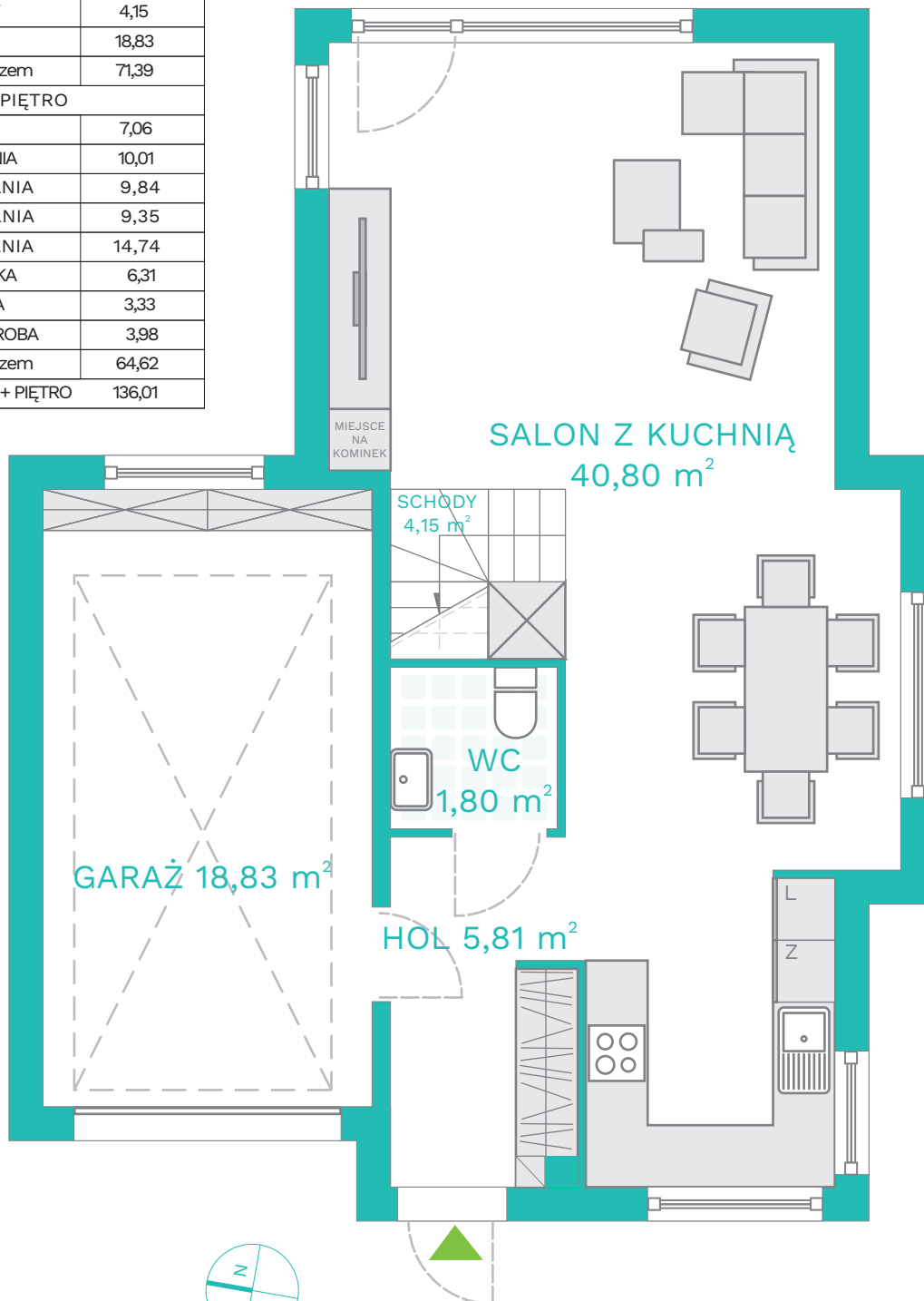
Razem powierzchnia użytkowa: 136,01 m²
Powierzchnia parteru: 71,39 m²
Powierzchnia piętra: 64,62 m²
Powierzchnia poddasza: 31,00 m²
Powierzchnia działki: 497,00 m²

Oznaczenie Domu: 3
Nr ewid. działki: 453/13

DOM

| Nr | Pomieszczenie | Powierzchnia użytkowa w metrach [m ²] |
|---------------|------------------------|---|
| PARTER | | |
| 0.1 | HOL | 5,81 |
| 0.2 | SALON Z KUCHNIĄ | 40,80 |
| 0.3 | WC | 1,80 |
| 0.4 | SCHODY | 4,15 |
| 0.5 | GARAŻ | 18,83 |
| | Razem | 71,39 |
| PIĘTRO | | |
| 1.1 | HOL | 7,06 |
| 1.2 | SYPIALNIA | 10,01 |
| 1.3 | SYPIALNIA | 9,84 |
| 1.4 | SYPIALNIA | 9,35 |
| 1.5 | SYPIALNIA | 14,74 |
| 1.6 | ŁAZIENKA | 6,31 |
| 1.7 | PRALNIA | 3,33 |
| 1.8 | GARDEROBA | 3,98 |
| | Razem | 64,62 |
| | PARTER + PIĘTRO | 136,01 |

PARTER



0 1 2m

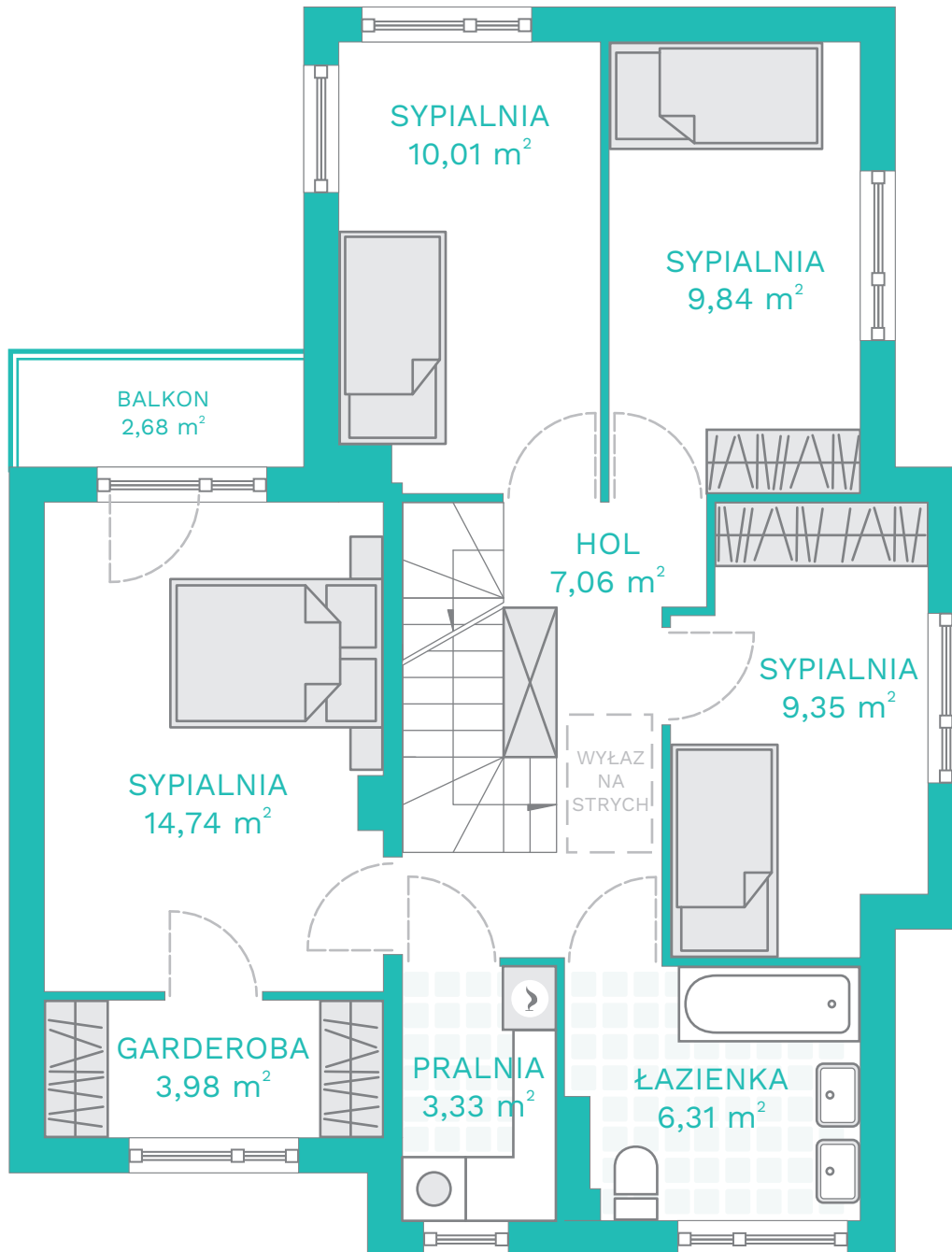


Inwestycja: NOVY JANISZEW
Janiszew ul. Zachodnia

Oznaczenie Domu: 3
Nr ewid. działki: 453/13

Razem powierzchnia użytkowa: 136,01 m²
Powierzchnia parteru: 71,39 m²
Powierzchnia piętra: 64,62 m²
Powierzchnia poddasza: 31,00 m²
Powierzchnia działki: 497,00 m²

PIĘTRO



0 1 2m





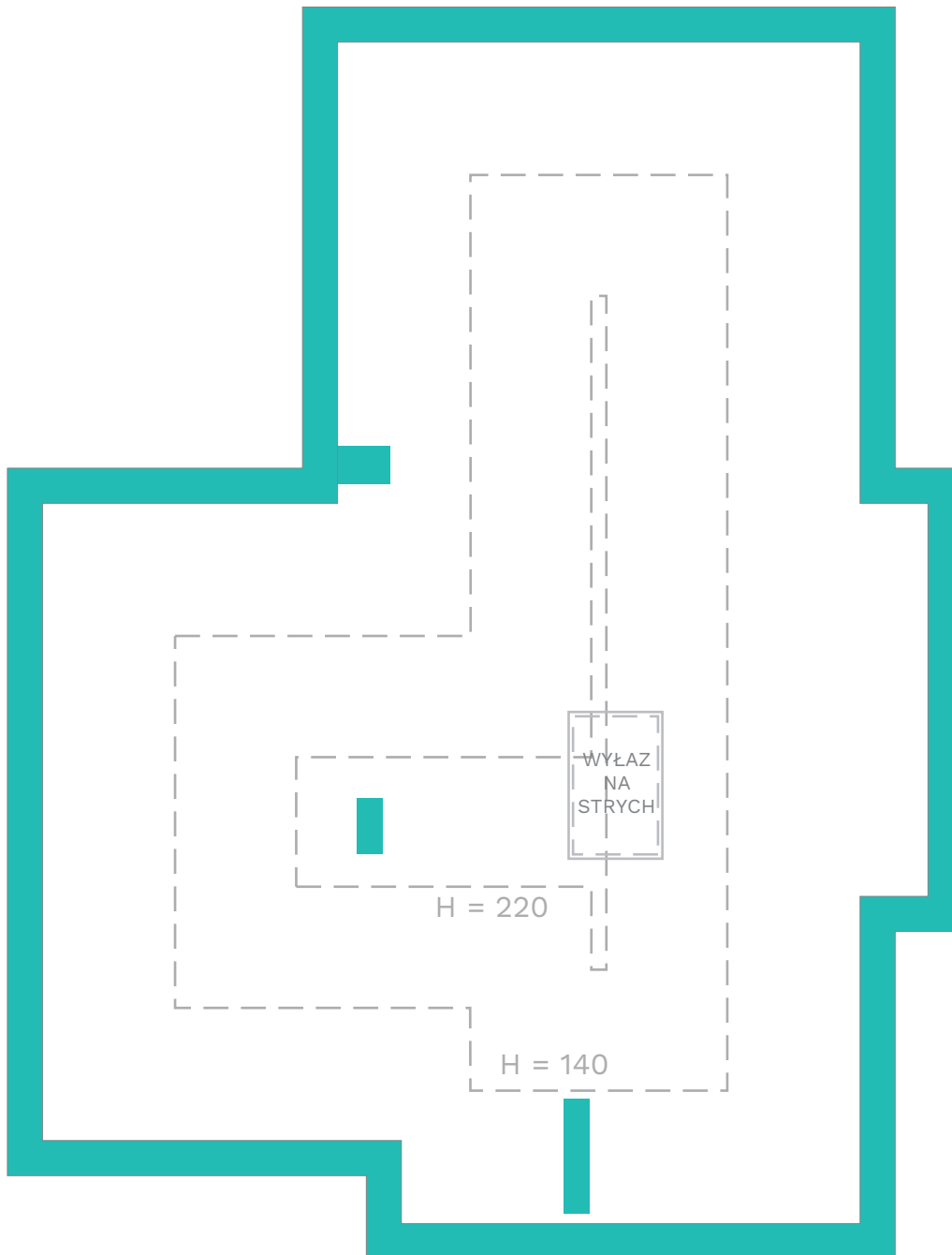
ZAŁĄCZNIK NR 1 DO PROSPEKTU INFORMACYJNEGO

Inwestycja: NOVY JANISZEW
Janiszew ul. Zachodnia

Oznaczenie Domu: 3
Nr ewid. działki: 453/13

Razem powierzchnia użytkowa: 136,01 m²
Powierzchnia parteru: 71,39 m²
Powierzchnia piętra: 64,62 m²
Powierzchnia poddasza: 31,00 m²
Powierzchnia działki: 497,00 m²

PODDASZE



0 1 2m



www.belisa.pl